

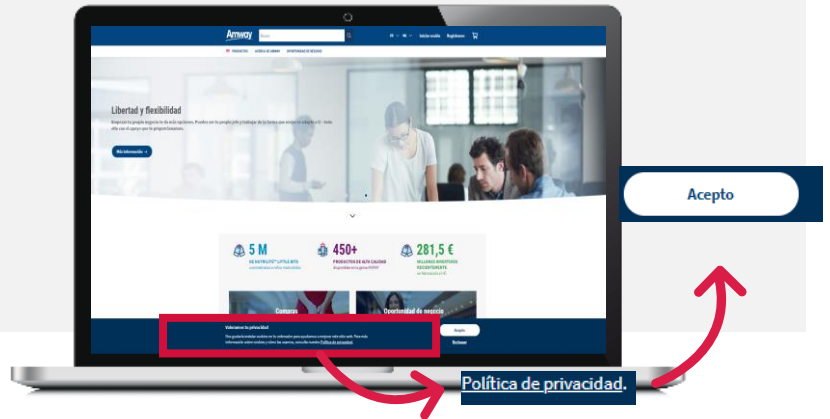
Tutorial sobre la web de Amway

REGISTRO

// como EA

1. Ve a la web local de Amway.

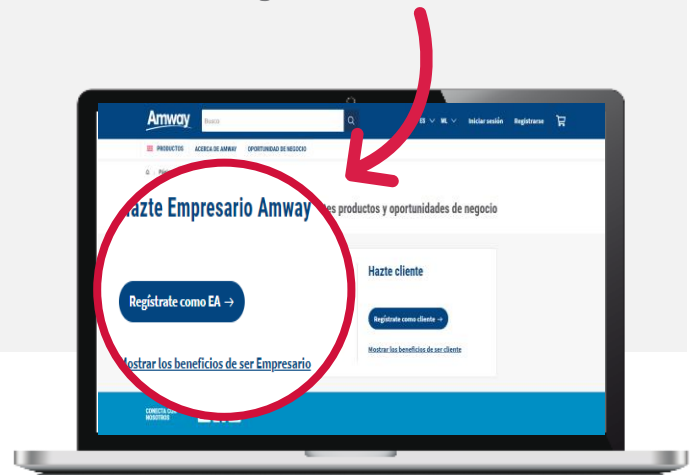
Puedes aceptar o rechazar la instalación de cookies en tu ordenador; debes leer la política de privacidad de Amway relativa al uso de tus datos personales antes de aceptarlas.



2. En la parte superior de la web local de Amway, haz clic en «Registrarse».

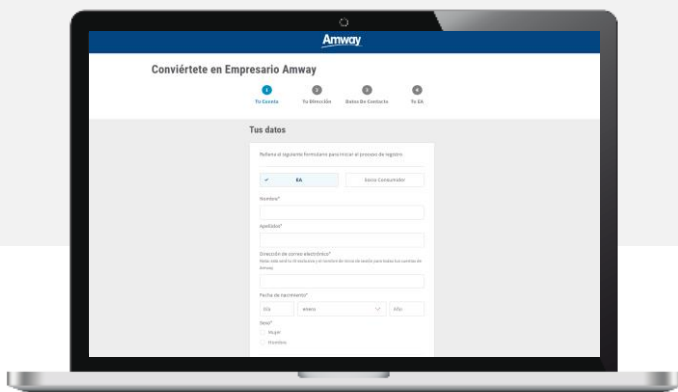


3. Haz clic en «Regístrate como EA».

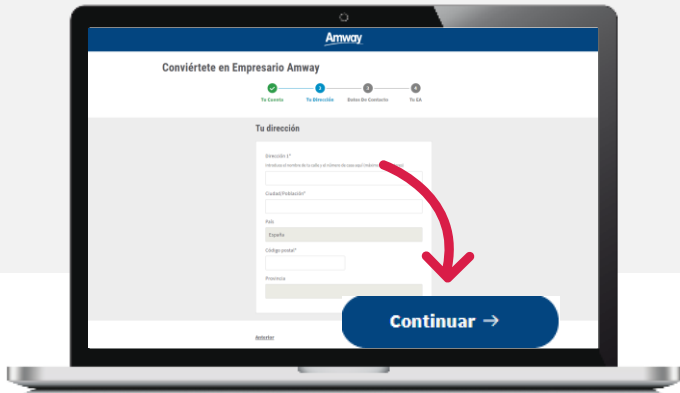


4. Rellena tus datos personales. La dirección de correo electrónico que utilices será tu nueva Amway ID (nombre de usuario) y debe ser una dirección de correo electrónico personal y exclusiva a la que tengas acceso.

Activa la casilla de verificación «reCAPTCHA» y haz clic en «Continuar».



5. Indica tu dirección y haz clic en «Continuar».



6. Indica tus datos de contacto y haz clic en «Continuar».

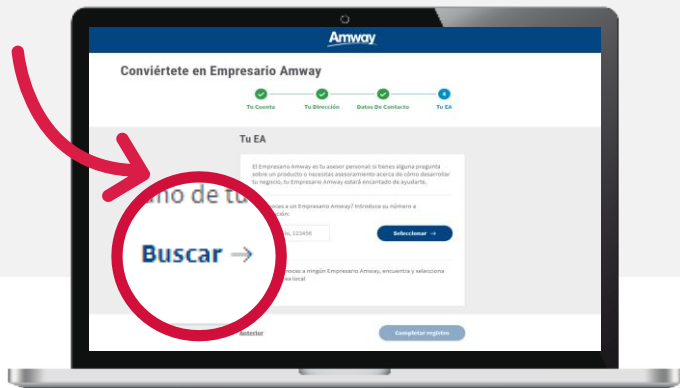


7. Deberás seleccionar un **Empresario Amway** para que sea tu Auspiciador y te ayude en el caso de que tengas cualquier pregunta sobre Amway o los productos.

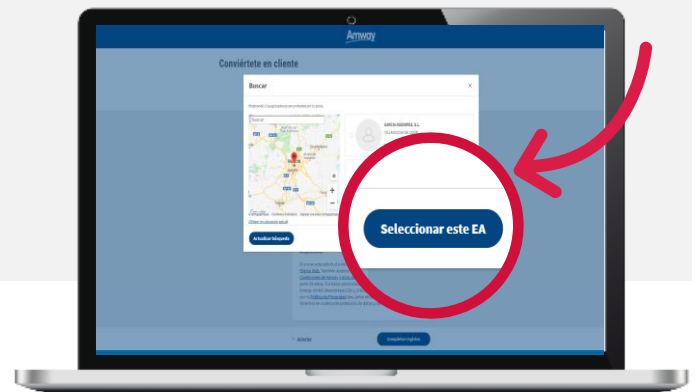
a. Si ya conoces a un Empresario Amway, introduce su número y haz clic en «Seleccionar».



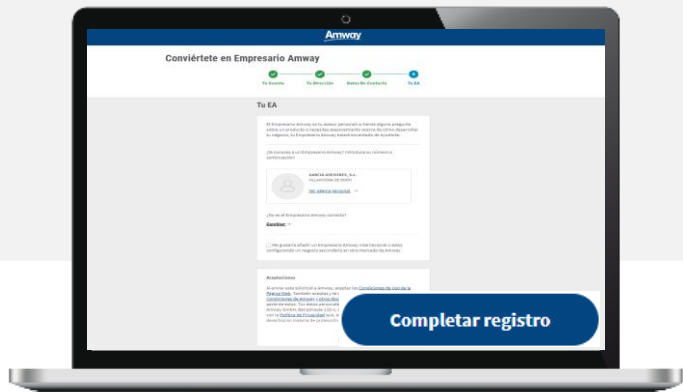
b. Si no conoces a ningún auspiciador, haz clic en «Buscar» para encontrar un auspiciador cercano a ti.



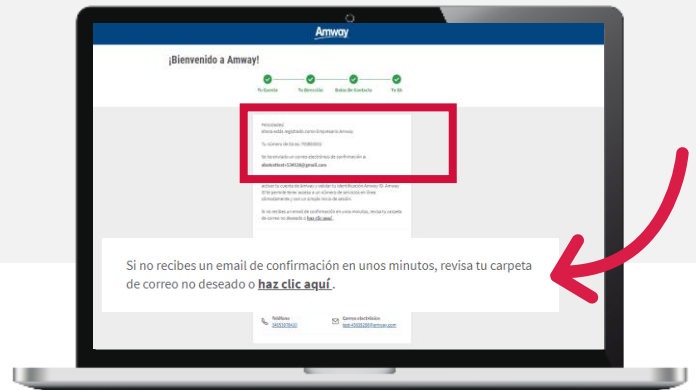
Selecciona un auspiciador de la lista y haz clic en «Seleccionar este EA».



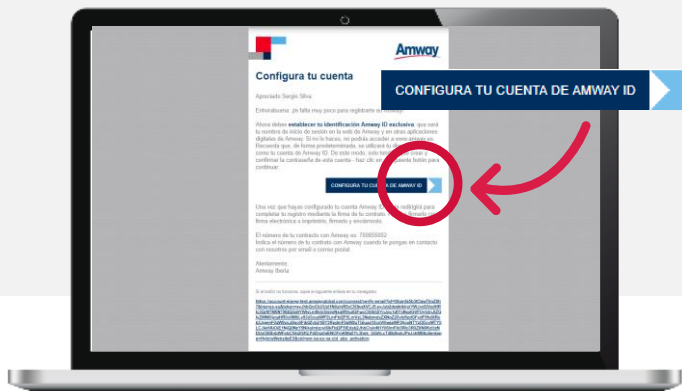
8. Tras seleccionar el auspiciador, haz clic en «**Completar registro**».



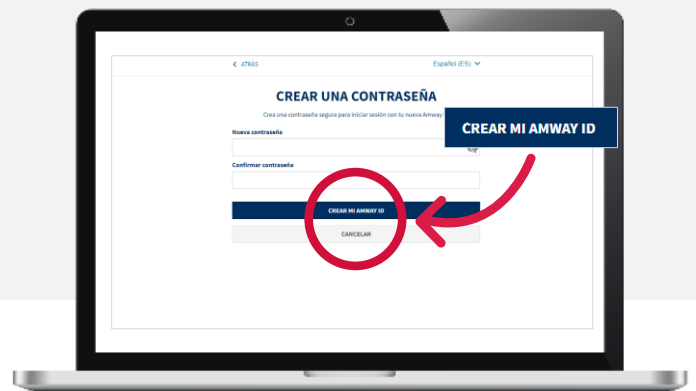
Se mostrará la confirmación del registro como EA, con la dirección de correo electrónico a la que se ha enviado la confirmación. El correo electrónico de confirmación puede volver a enviarse haciendo clic en el enlace.



Consulta tu correo electrónico. Recibirás un mensaje de Amway. Haz clic en «**CONFIGURA TU CUENTA DE AMWAY ID**» para iniciar sesión en Amway Online.



9. Crea una contraseña y haz clic en «**CREAR MI AMWAY ID**».



10. Accederás a la página de tu cuenta.

Acepta los Términos y Condiciones y disfruta de tu nueva cuenta de Amway y de tus compras con Amway.

NOTA:
 Recuerda que debes firmar el contrato y, si sois más de un solicitante, tendrás que firmarlo los dos.
 Amway revisará y comprobará posteriormente los datos del contrato. En el caso de que debas facilitar algún documento adicional, nos pondremos en contacto contigo.

Puedes hacer un seguimiento del estado de tu contrato en la página Mi cuenta de EA, bajo Mi cuenta. Cuando el estado sea Aprobado por Amway, se habrá completado tu registro como EA.

